

NOMBRE:

CICLO: Educación Inicial(PREKINDER)

OBJETIVO: Emplear los números para contar e identificar

### ORIENTACIONES PARA EL ADULTO

- 1.-En esta guía trabajaremos el reconocimiento de los números 1 y 2
  - 2.-Muestre al niño(a) el video “Aprender los números 1, 2 y 3 con la canción de los elefantes”  
<https://www.youtube.com/watch?v=GfvAKWv8qCc>
- También pueden jugar con tarjetas de números y que el niño(a) cuente diversos elementos, ubicándolos al lado de cada uno, contar elementos de la casa, contar con sus juguetes.
- 3.-Guiar al niño en el trabajo, pegando plastiscina, papel picado, etc en el número y colorear el dibujo.
  - 4.- Ayude al niño(a) a responder autoevaluación.


### INSTRUCCIONES




Pega plastiscina o papel picado dentro del número y



colorea el dibujo



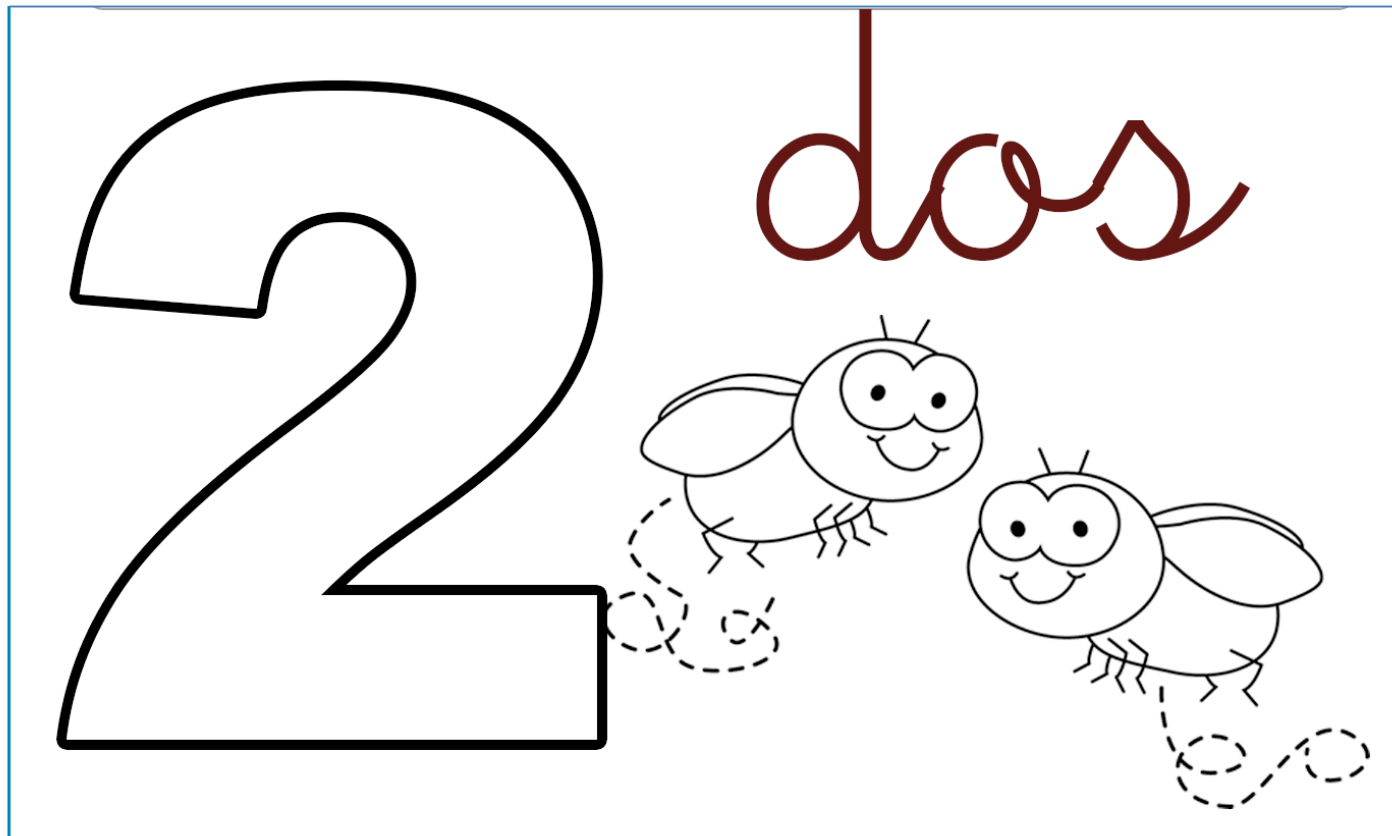
Uno



NOMBRE:

CICLO: Educación Inicial(PREKINDER)

OBJETIVO: Emplear los números para contar e identificar



**AUTOEVALUACIÓN**

¿Cómo lo hice? Evalúa tu desempeño, representa tu respuesta al resolver tu guía.











pintando la mano con el dedo que



SI LO LOGRE

NO LO LOGRE

Indicadores de evaluación		
Conté los elementos durante el video reconociendo los números 1 y 2		
Identifico número 1 y su cantidad		
Identifico número 2 y su cantidad		

**NOMBRE:**

**CICLO: Educación Inicial(PREKINDER)**

**OBJETIVO:** Emplear los números para contar e identificar

## PAUTA DE CORRECCIÓN GUÍA N°3

### **1.-Reconocer e identificar números y cantidad**

Se espera que el alumno(a) reconozca número 1 y 2 y su cantidad

### **2.-Contar hasta 3**

Se espera que el alumno(a) cuente hasta 3 siguiendo el video

### **3.-Responder autoevaluación:**

Se espera que el alumno (a) sea capaz de evaluar su aprendizaje y desempeño en la actividad.